



PERÚ

Ministerio de Educación

Dirección Regional de Educación de Ancash

UGEL Pomabamba

Oficina de Centro de Cómputo

## MANUAL DEL INGRESO AL G SUITE



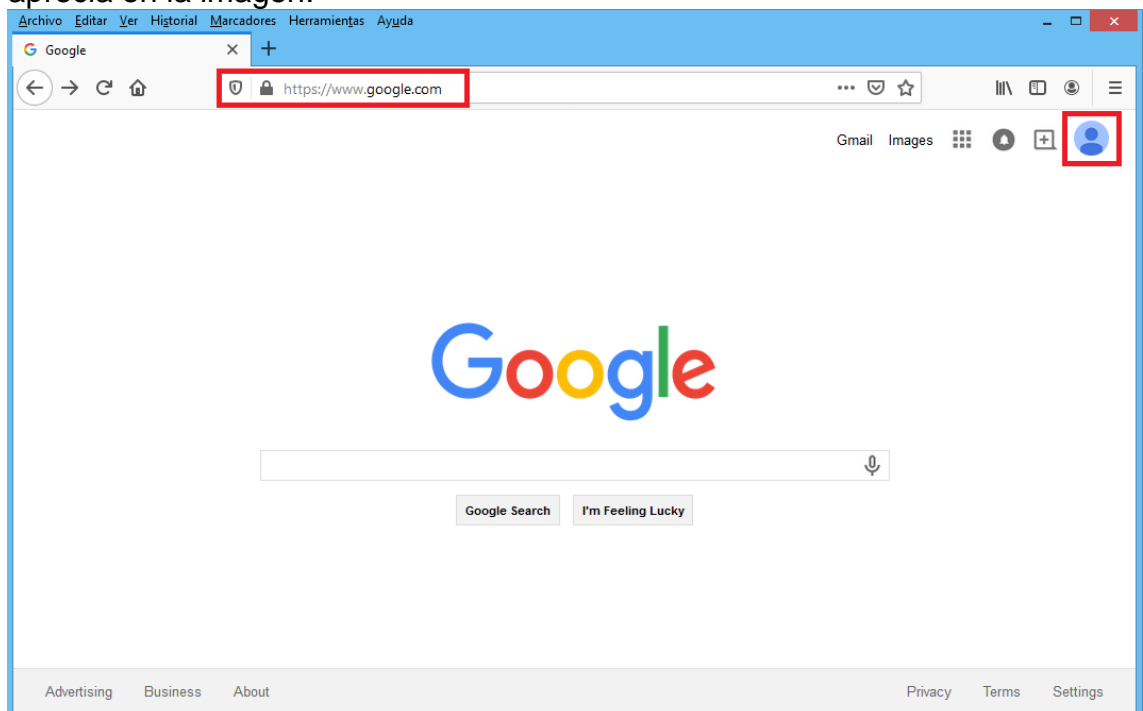
### G SUITE

La G Suite (o Google Suite) es un conjunto de herramientas ofimáticas y empresariales que Google provee en la nube a empresas para mejorar la productividad de la operación.

### G SUITE FOR EDUCATION

- Es el conjunto de herramientas digitales que Google pone al servicio de los Centros Educativos para enriquecer los procedimientos de enseñanza y aprendizaje, ayudándonos a adaptarse a las necesidades de los estudiantes.
- Dirigido exclusivamente a centros educativos. Su precio: Gratis hasta ahora. Comprende todas las herramientas de G suite (limitación de 100gb para google sites) junto a classroom, una herramienta para crear, compartir y calificar tareas.

1. Ingrese a la página principal de **Google** y **Clic en el icono** como se aprecia en la imagen.





PERÚ

Ministerio de Educación

Dirección Regional de Educación de Ancash

UGEL Pomabamba

Oficina de Centro de Cómputo

## 2. Ingrese su Correo y Clic en Siguiente.

Archivo Editar Ver Historial Marcadores Herramientas Ayuda

Inicia sesión: Cuentas de Google

https://accounts.google.com/signin/v2/identifier?passive=1209600&continue=http:...

Google

Iniciar sesión

Utiliza tu cuenta de Google

Correo electrónico o teléfono

esantos@pomabamba.edu.pe

¿Has olvidado tu correo electrónico?

¿No es tu ordenador? Usa una ventana privada para iniciar sesión. [Más información](#)

Crear cuenta

Siguiente

Español (España) Ayuda Privacidad Términos

## 3. Ingrese su Contraseña y Clic en Siguiente.

Archivo Editar Ver Historial Marcadores Herramientas Ayuda

Inicia sesión: Cuentas de Google

https://accounts.google.com/signin/v2/challenge/pwd?passive=1209600&contin...

Google

Te damos la bienvenida

esantos@pomabamba.edu.pe

Introduce tu contraseña

.....

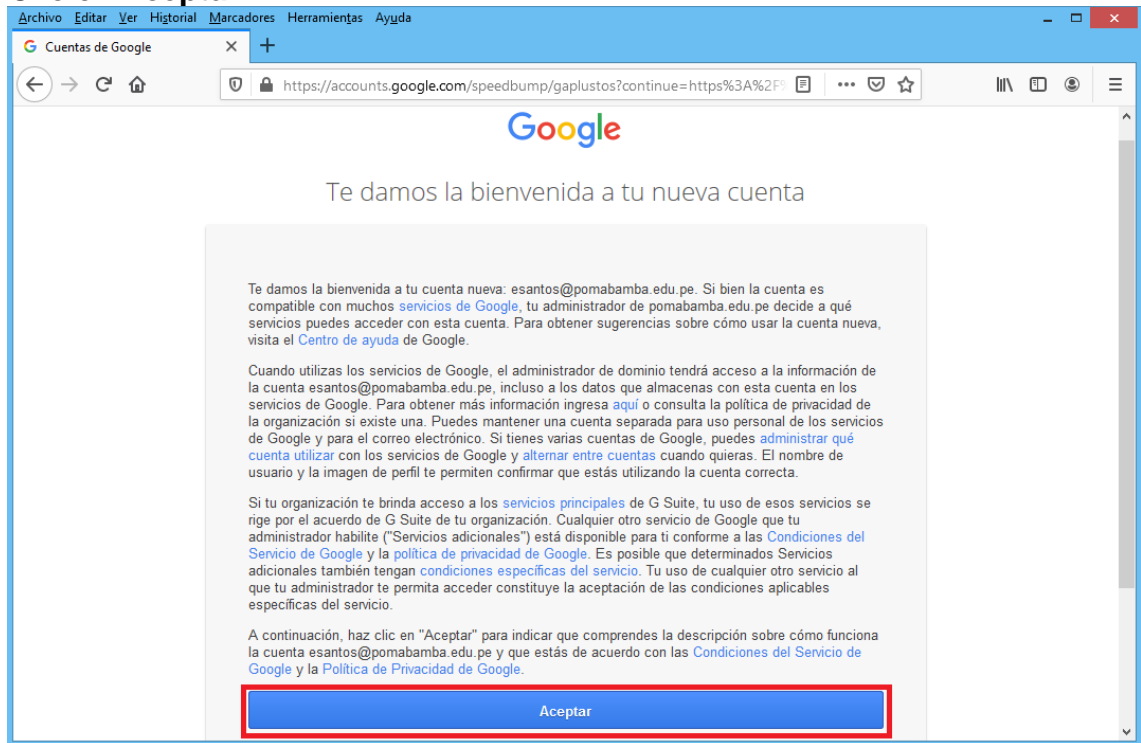
¿Has olvidado tu contraseña?

Siguiente

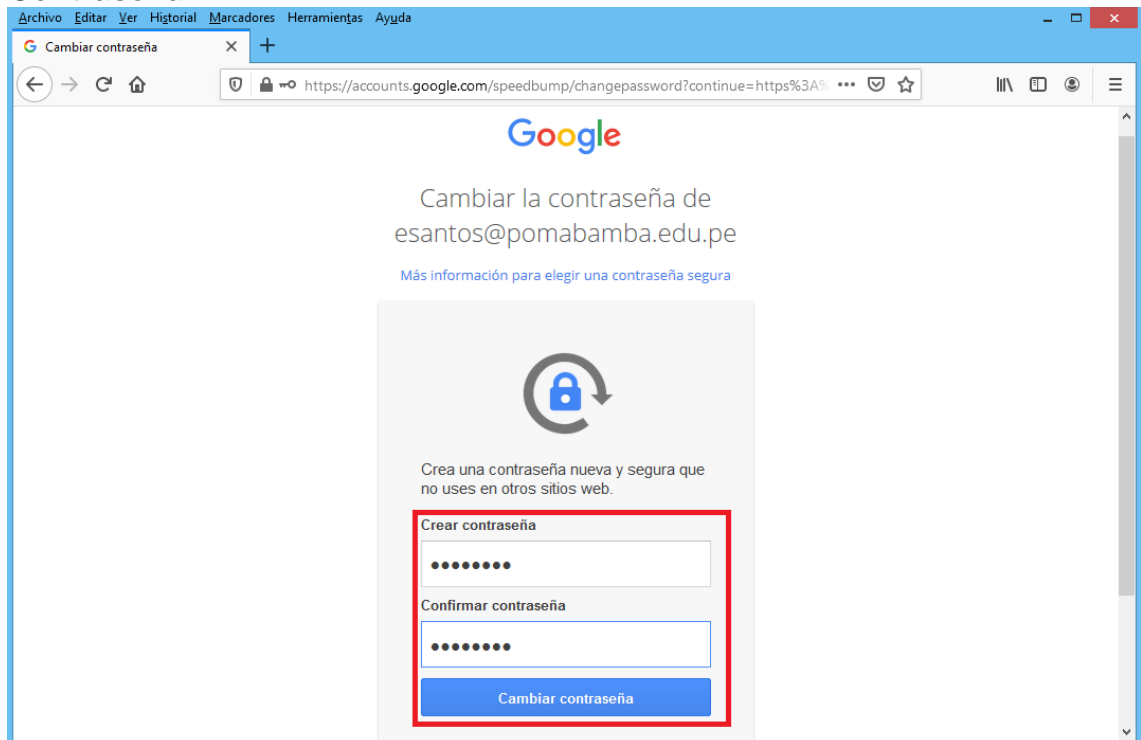
Español (España) Ayuda Privacidad Términos



4. **Clic en Aceptar.**



5. **Ingrese una Nueva Contraseña en los 02 campos por seguridad (Este será su nueva contraseña para ingresos posteriores) y Clic en Cambiar Contraseña.**





PERÚ

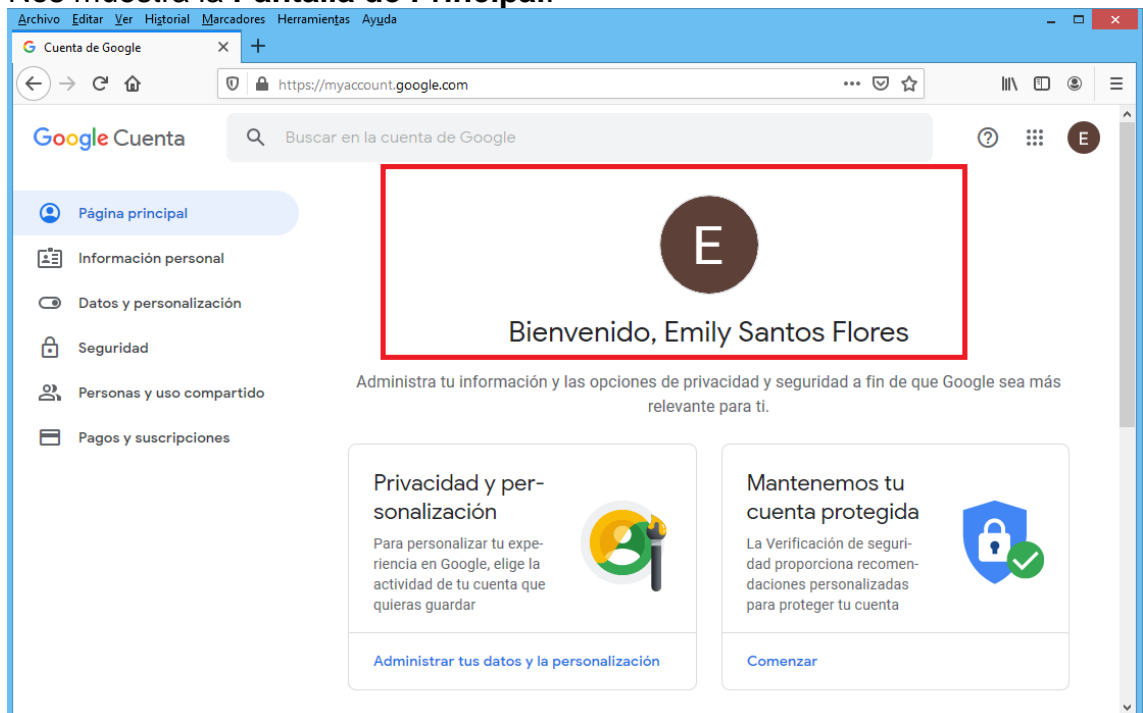
Ministerio de Educación

Dirección Regional de Educación de Ancash


UGEL Pomabamba

Oficina de Centro de Cómputo

## 6. Nos muestra la **Pantalla de Principal**.



## 7. **Clic en el icono de Circulo con 6 Puntitos**, nos muestra todas las **Aplicaciones y/o Herramientas** que podamos utilizar de acuerdo a nuestro criterio y/o necesidad.





PERÚ

Ministerio de Educación

Dirección Regional de Educación de Ancash

UGEL Pomabamba

Oficina de Centro de Cómputo

8. Para Cerrar Sesión Clic en el icono y Clic en Salir como se aprecia en la imagen.

